

Ministerio de Salud  
Comisión de Desarrollos

# GUIA DE USO

**Sistema QlikView BI**

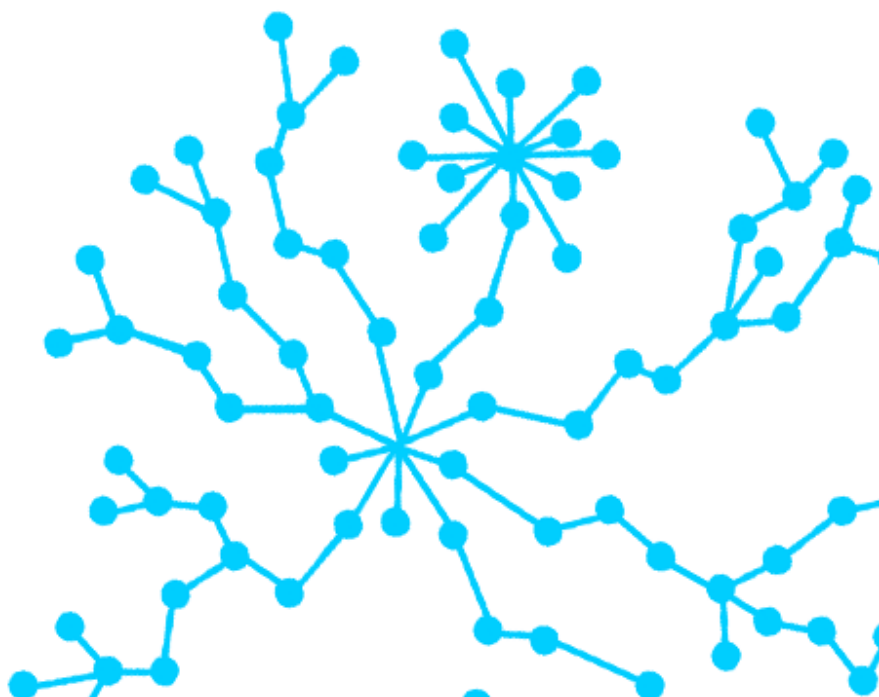
(Nombre de la Solicitud)

**Dotación Autorizada y Efectiva**

(Especificar Módulos involucrados)

Usuario Solicitante: Cecilia Digmann.

Servicio Solicitante: Unidad Ejecutora



# INDICE



<b>1</b>	<b>INTRODUCCIÓN.....</b>	<b>2</b>
<b>2</b>	<b>DOCUMENTO CONTROL DE DOTACIÓN.....</b>	<b>3</b>
2.1	ESQUEMA DE COLORES: .....	3
2.2	CAMBIO ENTRE HOJAS. ....	3
2.3	TIPOS DE GRÁFICOS.....	3
2.4	BARRA DE NAVEGACIÓN .....	4
2.5	DISTRIBUCIÓN DE PANTALLA: .....	5
2.5.1	Sección superior: .....	5
2.5.2	Sección Inferior:.....	5
2.5.3	Sección Izquierda: .....	6
2.5.4	Sección Central .....	6
2.6	PESTAÑAS/HOJAS: .....	7
2.6.1	Portada.....	7
2.6.2	Dotación autorizada.....	7
2.6.3	Dotación Efectiva Ley N° 18.834.....	9
2.6.4	Dotación Efectiva Leyes N° 15.076 y 19.664.....	13
2.6.5	Becarios .....	15
2.6.6	Dotación Efectiva por Unidad Local.....	16
2.6.7	Dotación Efectiva por Unidades DEIS.....	16
2.6.8	Comparativo Dotación Efectiva .....	20
2.6.9	Distribución por Planta.....	20
2.6.10	Validación y consistencia de datos.....	21
2.6.11	Detalle Validación y consistencia de datos.....	22
2.6.12	Análisis de Correlativos .....	22
2.6.13	Conceptos .....	23
2.6.14	Ayuda .....	24
2.6.15	Reporte de Ceses.....	¡Error! Marcador no definido.

# 1 INTRODUCCIÓN

El presente documento tiene como finalidad mostrar los reportes desarrollados en QlikView BI para poder entender de mejor manera como se utilizan y así lograr los resultados deseados.

Se muestra el documento, las hojas y los objetos pertenecientes al módulo Control de Dotación. Se resalta en cada hoja mediante una circunferencia roja para entender los cambios visuales producidos por la búsqueda de información dentro de cada una de estas.



## 2 Documento Control de Dotación

### 2.1 Esquema de Colores:

Para todos los documentos QlikView existen cuatro colores básicos que son:

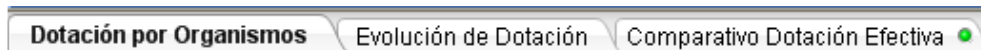
- Verde: Representa valores seleccionados en un filtro
- Blanco: Representa ocurrencias positivas de la selección
- Gris: Representa ocurrencias negativas de la selección
- Azul: Representa valores seleccionados en un filtro que han sido bloqueados.



Imagen nº 2.1.1: Esquema de Colores.

### 2.2 Cambio entre hojas.

Para cambiar de hoja, ir hacia la parte superior y hacer clic sobre ella:



### 2.3 Tipos de Gráficos

Para poder identificar los tipos de gráficos existentes en el documento, cada uno de estos tiene asociado un ícono específico, así también podrán ser restaurados al hacer doble clic sobre ellos.



Imagen nº 2.3.1: Vista de tipos de gráficos.

## 2.4 Barra de Navegación

La barra de navegación permite realizar opciones adicionales a las de selección normal. Esta barra consta de 5 botones que son:

- **Borrar:** Permite borrar todas las selecciones realizadas
- **Atrás:** Deshace el último filtro realizado
- **Adelante:** Rehace el último filtro realizado
- **Bloquear:** Bloquea los valores seleccionados en todos los filtros, con esto al presionar el botón Borrar, no se perderán estos valores.
- **Desbloquear:** Permite desbloquear los filtros bloqueados, permitiendo así cambiar los valores filtrados

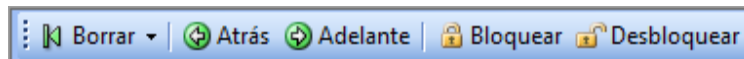


Imagen nº 2.4.1: Barra de navegación Plugin

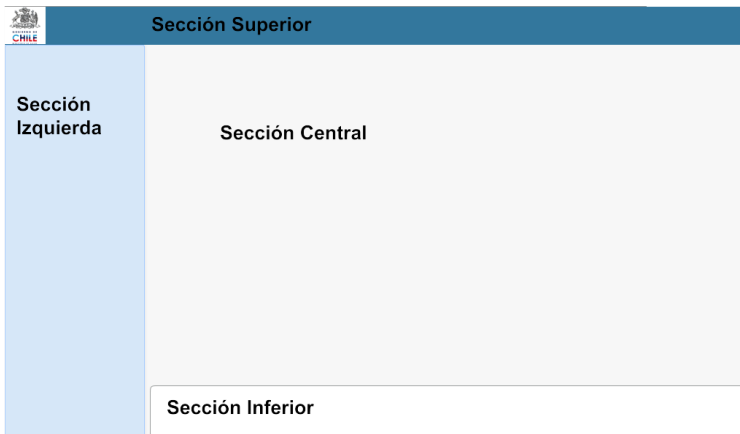


Borrar - Atrás - Adelante - Deshacer - Rehacer - Bloquear - Desbloquear - Selecciones Actuales

Imagen nº 2.4.2: Barra de navegación Cliente Ajax

## 2.5 Distribución de Pantalla:

Se ilustra en la siguiente imagen la distribución de pantalla elegida para los modelos de gestión.



### 2.5.1 Sección superior:

En esta sección se ubicarán los filtros de fecha, además de 2 botones para regular el zoom de la hoja y por último un cuadro informativo de la última fecha de actualización de los datos (fecha y hora).

**Botón Ajustar a Ventana:** el propósito de éste botón es ajustar el zoom aplicado a la pestaña y ajustarlo a un tamaño más acorde a la resolución del usuario

**Botón Tamaño Normal:** el propósito de éste botón es volver al zoom normal de la pestaña.



Imagen nº 2.5.1.1: Sección superior de pestañas.

### 2.5.2 Sección Inferior:

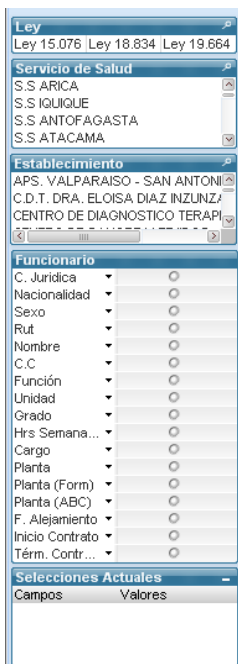
En esta sección se ubicarán los gráficos minimizados. Cada uno de estos gráficos posee un indicador del tipo de gráfico (mostrados anteriormente), además de una leyenda sobre las características del mismo:



Imagen nº 2.5.2.1: Sección inferior de pestañas.

### 2.5.3 Sección Izquierda:

En esta sección se ubicarán los filtros de búsqueda del documento, además de un cuadro de “Selecciones Actuales” en la parte inferior.



The screenshot shows a search filter interface with the following sections:

- Ley:** Ley 15.076 Ley 18.834 Ley 19.664
- Servicio de Salud:** S.S ARICA, S.S IQUIQUE, S.S ANTOFAGASTA, S.S ATACAMA
- Establecimiento:** APS. VALPARAISO - SAN ANTONI, C.D.T. DRA. ELOISA DIAZ INZUNZA, CENTRO DE DIAGNOSTICO TERAPIA
- Funcionario:** C. Juridica, Nacionalidad, Sexo, Rut, Nombre, C.C, Función, Unidad, Grado, Hrs. Semana..., Cargo, Planta, Planta (Form), Planta (ABC), F. Alejamiento, Inicio Contrato, Térm. Contr...
- Selecciones Actuales:** Campos, Valores

Cabe hacer la mención que independiente de esta área, cualquier click hecho sobre alguna tabla o gráfico, también tendrá el efecto de selección sobre dicho campo y sus valores.

### 2.5.4 Sección Central

En esta sección se desplegarán los objetos de trabajo, como indicadores, tablas y gráficos.

## 2.6 Pestañas/Hojas:

El reporte de dotación posee las siguientes pestañas

### 2.6.1 Portada

La portada del modelo ilustra la entrega por parte de los servicios de salud de la información solicitada, y la fecha del último periodo cargado y la última fecha de actualización del reporte

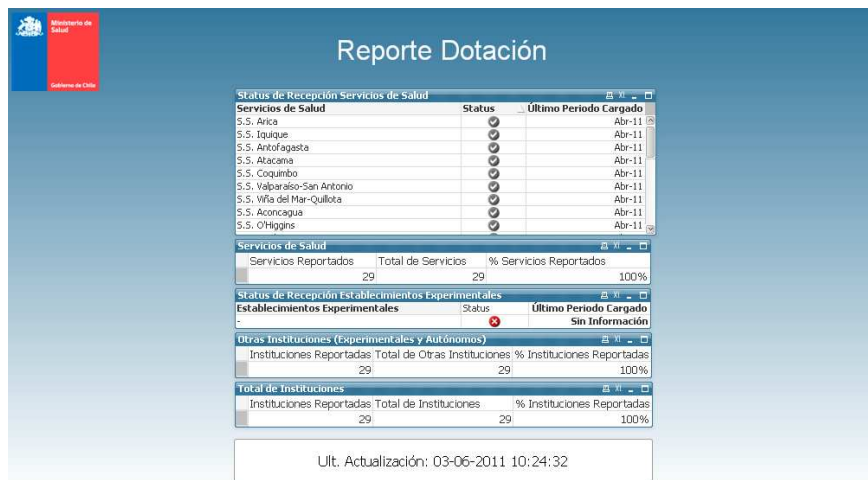
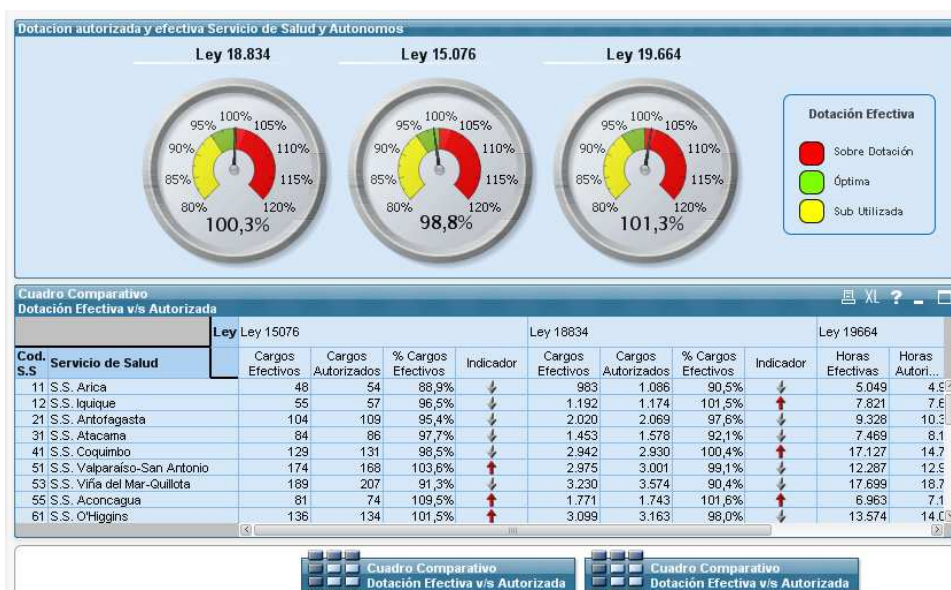


Imagen nº 2.6.1: Vista de hoja Dotación por Organismos.

### 2.6.2 Dotación autorizada





Se presentan indicadores de gestión respecto a cada ley estatutaria y a su vez tablas de detalle por S.S, Establecimiento y Ley con las siguientes métricas:

- Cargos Efectivos: Contador de Cargos (Para leyes 15 y 18)
- Cargos Autorizados: Sumatoria de Cargos autorizados por Establecimiento, la suma de ellos entrega los cargos por S.S
- %Cargos efectivos: Porcentaje de uso de Efectivos/Autorizados
- Indicador: Flechas que representan el uso actual por cada S.S y Establecimiento
- Horas Efectivas: Sumatoria de Horas (Solo para Ley 19)
- Horas Autorizadas: Sumatoria de Horas autorizadas por Establecimiento, la suma de ellas entrega los cargos por S.S
- %Horas efectivas: Porcentaje de uso de Horas Efectivas/Autorizadas

Los rangos de los indicadores son:

<95%: Sub Dotado

>95% y <=100%: Dotación Óptima

>100%: Sobre dotación

**Consideraciones:** Los códigos de cargo terminados en '\*785', '\*276', '\*766' se consideran como Becarios, y no se cuentan como dotación efectiva de la ley 19.664. Si deben informarse como personal fuera de dotación. La correcta clasificación es:

M785: Médico Becario

D276: Dentista Becario

M766: Médico APS 6 Años

D765: Dentista APS 6 Años (Hoy no existen)

M767: Médico en convenio atención primaria municipal (Con financiamiento sub. 24)

D768: Dentista en convenio atención primaria municipal (Con financiamiento sub. 24)

### 2.6.3 Dotación Efectiva Ley N° 18.834

Esta pestaña contiene datos referidos a la Ley n° 18.834. Los objetos que existen son:

#### a. Consolidado Dotación Efectiva por Planta

		DIRECTIVOS			
		Directivo Profesional NO SADP		Jefe Superior de Servicio SADP	Directivo Profesional SADP
Servicio de Salud	Establecimiento	Directivo Profesional NO SADP	Directivo Profesional OTROS NIVELES	Jefe Superior de Servicio SADP	Directivo Profesional SADP
S.S. Arica	DSS. ARICA	-	-	10	2
	HOSPITAL DE ARICA	-	-	6	-
	<b>Total</b>	-	-	<b>16</b>	<b>2</b>
S.S. Iquique	DSS. IQUIQUE	-	2	2	2
	HOSPITAL COMUNITARIO ALTO HOSPICIO	-	-	-	-
	HOSPITAL DR. ERNESTO TORRE	-	-	-	-
<b>Total</b>	-	<b>2</b>	<b>2</b>	<b>2</b>	
S.S. Antofagasta	DIRECCION SERVICIO DE SALUD ANTOFAGASTA	-	-	10	-
	HOSPITAL DE ANTOFAGASTA	-	-	2	-
	HOSPITAL DE CALAMA	-	-	-	-
	HOSPITAL DE MEJILLONES	-	-	-	-
	HOSPITAL DE TALTAL	-	-	-	-
	HOSPITAL DE TOCOPILLA	-	-	4	-
<b>Total</b>	-	-	<b>16</b>	-	
S.S. Atacama	DSS. ATACAMA	-	-	2	2
	HOSPITAL DE CHAÑARAL	-	-	-	-
	HOSPITAL DE COPIAPO	-	-	2	-
	HOSPITAL DE HUASCO	-	-	-	-

Posee el detalle de cargos por cada S.S, Establecimiento y Planta, además de las subclasificación en el caso que corresponda.

El objeto es capaz de contraerse a cualquier nivel, haciendo clic derecho sobre la columna inmediatamente superior

El resultado de esta acción es el siguiente.



Servicio de Salud	Establecimiento	Directivos	Profesionales	Técnicos	Administrativos	
S.S. Arica	DSS. ARICA		8	71	10	3
	HOSPITAL DE ARICA		11	236	374	10
	<b>Total</b>		<b>19</b>	<b>307</b>	<b>384</b>	<b>14</b>
S.S. Iquique	DSS. IQUIQUE		5	71	6	4
	HOSPITAL COMUNITARIO ALTO HOSPICIO			30	22	1
	HOSPITAL DR. ERNESTO TORRE		7	279	413	12
	<b>Total</b>		<b>12</b>	<b>380</b>	<b>441</b>	<b>18</b>

### b. Dotación efectiva por Grado/Planta

Grado	DIRECTIVOS				PROFESIONALES	
	Jefe Superior de Servicio (Directivo Primer Nivel)		Directivos Profesionales		Directivo Sin Asig. Prof	
	NO SADP	SADP 1° Nivel	NO SADP	SADP 2° Nivel	-	-
A	0	0	0	0	0	0
B	0	0	0	0	0	0
C	0	0	0	0	0	0
1A	0	0	0	0	0	0
1B	0	0	0	0	0	0
1C	0	0	0	0	0	0
2	4	44	0	2	0	0
3	0	0	30	71	2	0
4	0	0	81	53	0	1
5	0	0	132	35	2	760
6	0	0	33	45	1	530
7	0	0	13	6	0	792
8	0	0	12	2	2	1.300
9	0	0	0	0	0	4.200

Posee el detalle de cargos por Grado y Planta y su detalle si corresponde.

### c. Dotación efectiva por Rango Edad/Planta

Rango Edad	Planta Asignación Profesional	DIRECTIVOS		PROFESIONALES	TECNICOS		ADMINISTRATIVOS	AUXILIARES	Total
		Con Asign. Profesional	Sin Asign. Profesional	LES	Con Asign. Profesional	Sin Asign. Profesional			
24 ó menos		0	0	961	10	4.142	1.312	944	<b>7.369</b>
25 - 34		25	0	15.249	109	14.529	4.766	3.446	<b>38.124</b>
35 - 44		175	13	9.396	211	13.735	5.781	5.859	<b>35.170</b>
45 - 54		225	50	6.502	452	13.472	5.814	8.797	<b>35.312</b>
55 - 59		188	70	4.500	212	8.048	2.511	3.277	<b>18.806</b>
60 - 64		108	68	1.467	63	2.241	842	2.006	<b>6.795</b>
65 y más		25	18	227	4	238	140	442	<b>1.094</b>
<b>Total</b>		<b>746</b>	<b>219</b>	<b>38.302</b>	<b>1.061</b>	<b>56.405</b>	<b>21.166</b>	<b>24.771</b>	<b>142.670</b>

Posee el detalle de cargos por rango de edad y planta, además de si posee o no Asignación Profesional



El cargo mostrado por el objeto fue definido a través de la siguiente tabla

Servicio de Salud	Planta	Cod. Cargo	Cargo
*	Directivo	*	Directivo
*	Profesionales	10	Enfermera (o)
*	Profesionales	15	Matrón (a)
*	Profesionales	7	Nutricionista
*	Profesionales	4	Asistente Social
*	Profesionales	16	Psicólogo
*	Profesionales	20	Psicólogo
*	Profesionales	508	Psicólogo
Reloncavi	Profesionales	13	Psicólogo
*	Profesionales	14	Kinesiólogo
*	Profesionales	23	Tecnólogo Médico
*	Profesionales	35	Terapeuta Ocupacional
Metro. S.O.	Profesionales	32	Fonoaudiólogo
*	Profesionales	511	Fonoaudiólogo
*	Profesionales	952	Fonoaudiólogo
*	Profesionales	*	Otros Profesionales
*	Técnicos	130	Técnico Nivel Superior Enfermería
*	Técnicos	127	Técnico Paramédico de Enfermería
*	Técnicos	*	Otros Técnicos
*	Administrativos	*	Administrativos
*	Auxiliares	70	Chofer
*	Auxiliares	*	Otros Auxiliares

Donde \* (asterisco), significa todos los S.S o Cód. cargo según corresponda.

## 2.6.4 Dotación Efectiva Leyes N° 15.076 y 19.664

**Consideraciones:** Todos los elementos dejan fuera el código de cargo 766.

### a. Número de Cargos y Horas

PLANTA								CONTRATADOS								
Hrs	Nivel I		Nivel II		Nivel III y Sin Nivel		Total		Etapa Destino...	Nivel I		Nivel II		Nivel III y Sin Nivel		T...
	Cargos	Horas	Cargos	Horas	Cargos	Horas	Cargos	Horas		Cargos	Horas	Cargos	Horas	Cargos	Horas	
11	483	5.313	162	1.782	185	2.035	<b>830</b>	<b>9.130</b>	2.133	23.463	2.435	26.785	205	2.255	85	935
22	1.796	39.512	1.240	27.280	1.842	40.524	<b>4.878</b>	<b>107.316</b>	3.589	78.958	3.494	76.868	529	11.638	253	5.566
33	196	6.468	165	5.445	341	11.253	<b>702</b>	<b>23.166</b>	452	14.916	531	17.523	106	3.498	63	2.079
44	243	10.692	202	8.888	389	17.116	<b>834</b>	<b>36.696</b>	5.202	228.888	976	42.944	92	4.048	60	2.640
28	-	-	-	-	2.284	63.952	<b>2.284</b>	<b>63.952</b>	-	-	-	-	-	-	4.875	136.500
<b>Total</b>	<b>2.718</b>	<b>61.985</b>	<b>1.769</b>	<b>43.395</b>	<b>5.041</b>	<b>134.880</b>	<b>9.528</b>	<b>240.260</b>	<b>11.376</b>	<b>346.225</b>	<b>7.436</b>	<b>164.120</b>	<b>932</b>	<b>21.439</b>	<b>5.336</b>	<b>147.720</b>

Posee el detalle de los cargos y sumatoria de horas por Horas Semanales, Calidad Jurídica y Nivel

### b. Número de Personas

PLANTA								CONTRATADOS							
Validez	Hrs Sem.	Nivel I		Nivel II		Nivel III y Sin Nivel		Total		Etapa Destino...	Nivel I		Nivel II		N...
		Personas	Horas	Personas	Horas	Personas	Horas	Personas	Horas		Personas	Horas	Personas	Horas	
Válido	11	84	1.837	55	1.188	69	1.463	<b>208</b>	<b>4.488</b>	423	8.569	366	7.766	35	737
	22	311	13.574	291	12.650	674	29.546	<b>1.276</b>	<b>55.770</b>	985	39.292	702	29.766	132	5.698
	33	75	4.884	59	3.828	152	9.900	<b>285</b>	<b>18.612</b>	222	13.266	227	14.289	45	2.838
	44	123	10.692	102	8.888	195	17.116	<b>419</b>	<b>36.696</b>	2.875	228.272	509	42.900	49	4.048
	11/11	31	902	5	132	11	231	<b>46</b>	<b>1.265</b>	135	5.192	116	3.938	9	231
	11/11/11	6	165	-	-	-	-	<b>6</b>	<b>165</b>	14	781	15	803	-	-
	11/12	68	2.871	38	1.606	30	1.342	<b>132</b>	<b>5.819</b>	115	6.347	201	8.206	26	891
	11/11/11/11	3	121	-	-	-	-	<b>3</b>	<b>121</b>	3	264	4	187	-	-
	11/11/22	16	715	5	220	6	308	<b>26</b>	<b>1.243</b>	34	2.431	42	2.310	5	176
	22/22	93	5.368	33	1.914	78	5.500	<b>186</b>	<b>12.782</b>	126	9.570	148	9.196	24	1.100
	11/33	32	1.804	28	1.749	21	1.243	<b>75</b>	<b>4.796</b>	33	2.200	139	5.819	25	1.001
	11/28	28	605	7	154	84	4.366	<b>96</b>	<b>5.125</b>	103	2.079	124	2.596	14	297
	11/11/28	29	726	3	55	53	2.839	<b>67</b>	<b>3.620</b>	63	2.376	94	3.333	11	231
	22/28	404	17.622	249	10.868	797	46.852	<b>982</b>	<b>75.342</b>	614	24.552	771	32.604	97	4.180
	28/33	-	-	-	-	4	422	<b>4</b>	<b>422</b>	1	66	4	231	-	-
28	-	-	-	-	240	12.992	<b>240</b>	<b>12.992</b>	-	-	-	-	-	-	

Posee el detalle de Personas (Rut sin repetición) y sumatoria de horas para cada combinación de horas semanales, esto desagregado pro Calidad Jurídica y Nivel.

Además este objeto posee un identificador de combinaciones con observaciones en su conformación.

### c. Informe Dotación Efectiva Planta/Personas

Servicio de Salud	Planta Establecimiento	Medicos		Odontologos		Quimicos		Bio...
		N° Personas	Total Hor...	N° Personas	Total Hor...	N° Personas	Total Hor...	N° ...
S.S. Arica	DSS. ARICA	50	3.388	9	660	2	176	-
	HOSPITAL DE ARICA	106	7.071	8	528	4	308	-
	<b>Total</b>	<b>153</b>	<b>10.459</b>	<b>16</b>	<b>1.188</b>	<b>6</b>	<b>484</b>	-
S.S. Iquique	DSS. IQUIQUE	58	4.169	14	1.100	-	-	-
	HOSPITAL COMUNITARIO ALTO HOSPICIO	14	1.100	4	352	-	-	-
	HOSPITAL DR. ERNESTO TORRE	151	9.685	17	1.254	-	-	-
<b>Total</b>	<b>216</b>	<b>14.954</b>	<b>35</b>	<b>2.706</b>	-	-	-	
S.S. Antofagasta	DIRECCION SERVICIO DE SALUD ANTOFAGASTA	16	968	4	242	5	374	-
	HOSPITAL DE ANTOFAGASTA	189	12.450	19	902	5	396	-
	HOSPITAL DE TOCOPILLA	15	1.232	2	176	-	-	-
	HOSPITAL DE CALAMA	67	4.942	8	352	2	176	-
	HOSPITAL DE TALTAL	9	704	2	176	-	-	-
	HOSPITAL DE MEJILLONES	7	484	2	176	-	-	-
<b>Total</b>	<b>301</b>	<b>20.780</b>	<b>36</b>	<b>2.024</b>	<b>12</b>	<b>946</b>	-	
S.S. Atacama	DSS. ATACAMA	26	1.320	4	264	2	110	-
	HOSPITAL DE COPIAPO	111	7.857	18	1.342	-	-	-
	HOSPITAL DE VALLENAR	56	4.519	8	616	1	88	-
	HOSPITAL DE CHAÑARAL	5	440	2	154	-	-	-
	HOSPITAL DIEGO DE ALMAGRO	10	660	3	264	-	-	-
	HOSPITAL DE HUASCO	12	792	2	176	-	-	-
<b>Total</b>	<b>208</b>	<b>15.588</b>	<b>37</b>	<b>2.816</b>	<b>3</b>	<b>198</b>	-	
S.S. Coquimbo	DSS. COQUIMBO	46	3.388	25	2.024	1	88	-
	HOSPITAL DE LA SERENA	138	8.566	17	1.210	-	-	-
	HOSPITAL DE COQUIMBO	145	9.184	11	858	-	-	-
	HOSPITAL DE OVALLE	75	5.237	13	990	-	-	-
	HOSPITAL DE ILLAPEL	30	2.134	8	616	1	88	-
	HOSPITAL DE VICUNA	12	924	3	264	-	-	-
<b>Total</b>	<b>6</b>	<b>528</b>	<b>4</b>	<b>352</b>	-	-	-	

Posee el detalle de personas y sumatoria de horas por cada S.S, Establecimiento y Planta.

### d. Informe Dotación Efectiva Planta/Horas

Servicio de Salud	Establecimiento	Planta Hor...	Medicos					Total	Odontologos	
			11	22	33	44	28		11	22
S.S. Arica	DSS. ARICA	22	220	198	2.948	-	<b>3.388</b>	22	88	
	HOSPITAL DE ARICA	429	2.926	792	264	2.660	<b>7.071</b>	22	264	
	<b>Total</b>	<b>451</b>	<b>3.146</b>	<b>990</b>	<b>3.212</b>	<b>2.660</b>	<b>10.459</b>	<b>44</b>	<b>352</b>	
S.S. Iquique	DSS. IQUIQUE	99	176	66	3.828	-	<b>4.169</b>	-	-	
	HOSPITAL COMUNITARIO ALTO HOSPICIO	-	44	-	1.056	-	<b>1.100</b>	44	44	
	HOSPITAL DR. ERNESTO TORRE	935	4.026	924	748	3.052	<b>9.685</b>	88	616	
<b>Total</b>	<b>1.034</b>	<b>4.246</b>	<b>990</b>	<b>5.632</b>	<b>3.052</b>	<b>14.954</b>	<b>132</b>	<b>660</b>		
S.S. Antofagasta	DIRECCION SERVICIO DE SALUD ANTOFAGASTA	22	176	198	572	-	<b>968</b>	66	176	
	HOSPITAL DE ANTOFAGASTA	484	4.884	1.386	1.188	4.508	<b>12.450</b>	176	528	
	HOSPITAL DE TOCOPILLA	-	-	-	1.232	-	<b>1.232</b>	-	-	
	HOSPITAL DE CALAMA	110	1.584	132	1.716	1.400	<b>4.942</b>	66	66	
	HOSPITAL DE TALTAL	-	-	-	704	-	<b>704</b>	-	-	
	HOSPITAL DE MEJILLONES	-	-	-	484	-	<b>484</b>	-	-	
<b>Total</b>	<b>616</b>	<b>6.644</b>	<b>1.716</b>	<b>5.896</b>	<b>5.908</b>	<b>20.780</b>	<b>308</b>	<b>770</b>		
S.S. Atacama	DSS. ATACAMA	44	132	-	1.144	-	<b>1.320</b>	44	-	
	HOSPITAL DE COPIAPO	451	2.420	330	1.716	2.940	<b>7.857</b>	11	308	
	HOSPITAL DE VALLENAR	220	1.452	231	880	1.736	<b>4.519</b>	-	44	
	HOSPITAL DE CHAÑARAL	-	-	-	440	-	<b>440</b>	-	-	
	HOSPITAL DIEGO DE ALMAGRO	-	-	-	660	-	<b>660</b>	-	-	
	HOSPITAL DE HUASCO	-	-	-	792	-	<b>792</b>	-	88	
<b>Total</b>	<b>715</b>	<b>4.004</b>	<b>561</b>	<b>5.632</b>	<b>4.676</b>	<b>15.588</b>	<b>55</b>	<b>440</b>		
S.S. Coquimbo	DSS. COQUIMBO	88	154	198	2.948	-	<b>3.388</b>	-	-	
	HOSPITAL DE LA SERENA	660	3.630	924	748	2.604	<b>8.566</b>	22	308	
	HOSPITAL DE COQUIMBO	550	3.520	1.122	968	3.024	<b>9.184</b>	-	440	
	HOSPITAL DE OVALLE	176	1.518	759	1.188	1.596	<b>5.237</b>	22	352	
	HOSPITAL DE ILLAPEL	22	88	-	2.024	-	<b>2.134</b>	-	88	
	HOSPITAL DE VICUNA	-	-	-	924	-	<b>924</b>	-	-	
<b>Total</b>	<b>6</b>	<b>528</b>	<b>4</b>	<b>352</b>	<b>528</b>	<b>528</b>	-	-		

Posee el detalle de la sumatoria de horas, desglosado por S.S, Establecimiento y Horas Semanales.

### e. Consolidado Número de Personas

Servicio de Salud	PLANTA						CONTRATADOS					
	Nivel I		Nivel II		Nivel III y Sin Nivel		Total		Etapa Destino...		Nivel I	
	Personas	Horas	Personas	Horas	Personas	Horas	Personas	Horas	Personas	Horas	Personas	Horas
S.S. Arica	15	792	8	352	31	1.720	51	2.864	87	5.489	40	1.840
S.S. Iquique	9	396	8	341	30	1.565	40	2.302	122	8.558	87	4.420
S.S. Antofagasta	35	1.628	18	836	42	2.294	79	4.758	121	7.502	131	7.100
S.S. Atacama	7	330	4	220	28	1.640	36	2.190	148	9.702	46	2.240
S.S. Coquimbo	33	2.024	31	1.848	64	3.786	120	7.658	263	18.348	160	7.740
S.S. Valparaíso-San Antonio	24	1.232	45	2.233	144	8.074	190	11.539	155	7.799	166	7.490
S.S. Viña del Mar-Quillota	33	1.496	71	3.212	162	8.974	232	13.682	247	15.367	171	7.860
S.S. Aconcagua	14	528	24	990	32	1.632	60	3.150	95	6.556	84	4.330
S.S. O'Higgins	61	3.036	40	1.870	105	6.126	181	11.032	178	11.198	130	6.900
S.S. Maule	114	5.489	52	2.530	113	6.801	251	14.820	249	16.929	166	7.900
S.S. Ñuble	47	2.464	40	2.134	60	3.472	137	8.070	234	16.852	101	4.750
S.S. Concepción	91	4.554	47	2.244	160	9.090	233	15.888	304	18.227	83	4.480
S.S. Talcahuano	33	1.628	25	1.474	75	4.002	117	7.104	102	6.050	124	6.610
S.S. Bio Bio	18	1.210	20	1.188	35	2.096	62	4.494	279	18.843	84	4.650
S.S. Arauco	-	-	1	66	7	444	8	510	152	12.188	40	2.750
S.S. Araucanía Norte	4	288	7	482	12	888	24	1.658	155	11.275	38	2.050

Detalle de las personas y sumatoria de horas desglosado por S.S, Calidad Jurídica y Nivel

### f. Consolidado Número de Cargos y Horas

Servicio de Salud	PLANTA						CONTRATADOS					
	Nivel I		Nivel II		Nivel III y Sin Nivel		Total		Etapa Destino...		Nivel I	
	Cargos	Horas	Cargos	Horas	Cargos	Horas	Cargos	Horas	Cargos	Horas	Cargos	Horas
S.S. Arica	30	792	16	352	67	1.720	113	2.864	160	5.489	87	1.840
S.S. Iquique	17	396	15	341	61	1.565	93	2.302	246	8.558	201	4.420
S.S. Antofagasta	70	1.628	36	836	85	2.294	191	4.758	232	7.502	276	7.100
S.S. Atacama	14	330	8	220	57	1.640	79	2.190	294	9.702	108	2.240
S.S. Coquimbo	33	2.024	31	1.848	148	3.786	206	7.658	404	18.348	236	7.740

Detalle de los cargos y sumatoria de horas desglosado por S.S, Calidad Jurídica y Nivel

## 2.6.5 Becarios

Esta pestaña contiene datos referidos a los becarios, estos fueron identificados por el código del cargo que contienen 785, 276 o 766

### g. Número de Cargos y Horas

S.S	Servicio de Salud	CONTRATADOS						BECARIOS						T...
		D766		M766		Total		276 D276		M785		Total		
		Cargos	Horas	Cargos	Horas	Cargos	Horas	Cargos	Horas	Cargos	Horas	Cargos	Horas	
11	S.S. Arica	-	-	-	-	-	-	-	-	-	2	88	2	88
51	S.S. Valparaíso-San A...	-	-	-	-	-	-	5	220	6	264	11	484	
55	S.S. Aconcagua	-	-	-	-	-	-	-	-	22	968	22	968	
61	S.S. O'Higgins	-	-	-	-	-	-	4	176	76	3.344	80	3.520	
71	S.S. Maule	-	-	-	-	-	-	-	-	3	132	3	132	
81	S.S. Ñuble	21	924	46	2.024	67	2.948	-	-	4	176	4	176	
84	S.S. Talcahuano	-	-	8	352	8	352	-	-	-	-	-	-	
91	S.S. Araucanía Norte	-	-	-	-	-	-	-	-	7	308	7	308	
101	S.S. Valdivia	-	-	4	176	4	176	-	-	10	440	10	440	
102	S.S. Osorno	-	-	-	-	-	-	-	-	3	132	3	132	
111	S.S. Aysén	-	-	-	-	-	-	-	-	2	88	2	88	
131	S.S. Met. Oriente	-	-	26	1.144	26	1.144	-	-	-	-	-	-	
133	S.S. Met. Sur	-	-	35	1.540	35	1.540	-	-	2	88	2	88	
134	S.S. Met. Norte	-	-	21	924	21	924	-	-	2	88	2	88	
135	S.S. Met. Occidente	-	-	12	528	12	528	-	-	3	132	3	132	
137	S.S. Met. Sur Oriente	-	-	12	528	12	528	-	-	-	-	-	-	

Posee el detalle de cargos y horas para los becarios desglosado por S.S, Calidad Jurídica y Codigos de cargo



## 2.6.6 Dotación Efectiva por Unidad Local

### h. Consolidado Cargos/Horas por Unidad Local

Establecimiento	Unidad	Cargos Ley 15	Cargos Ley 18	Horas Ley 19
APS. VALPARAISO - SAN ANTONIO	EDF EN COMISION O COMETIDO	0	0	1.188
C.D.T. DRA. ELOISA DIAZ INZUNZA	ANATOMIA PATOLOGICA	0	2	0
	CAPACITACION Y DESARROLLO	0	2	0
	CENTRO ODONTOLOGICO	0	64	2.398
	CIRUGIA	0	2	66
	CIRUGIA, AMB-CDT	0	2	0
	COMERCIALIZACION	0	2	0
	DEPTO. MEDICINA PREVENTIVA E I	0	2	66
	DIRECCION HOSPITAL SAN JOSE	0	2	0

## 2.6.7 Dotación Efectiva por Unidades DEIS

Esta pestaña posee la información respecto a cargos/horas con la relación de Unidad Local y Unidad DEIS

Cabe mencionar que para las unidades mal homologadas automáticamente caen en la categoría "No Vigente"

### i. Consolidado Leyes Médicas (Horas)

Servicio de Salud	Establecimiento	Unidad DEIS	Atención Cerrada		Agudos			Area Quirúrgica			Cirugía		
			Agudos medicina	Agudos quirúrgicos	Area médica...	Area médica...	Total	Area Quirúrgica	Total	Cardiociquirúg...	Cirugía	Cirugía Cardiovas...	
S.S. Arica	DSS. ARICA		-	-	-	-	-	-	-	-	-	-	-
	HOSPITAL DE ARICA		-	-	-	-	66	66	-	-	-	726	-
	<b>Total</b>		-	-	-	-	66	66	-	-	-	726	-
S.S. Iquique	DSS. IQUIQUE		-	-	-	-	-	-	-	-	-	-	-

Posee el detalle de la sumatoria de horas, desglosado por S.S, Establecimiento, y agrupación DEIS.

j. Consolidado Ley 18.834 (Cargos)

Servicio de Salud	Establecimiento	Unidad DEIS	Atención Cerrada									
			Agudos			Area médica			Area Quirúrgica		Cirugía	
			Agudos medicina	Agudos quirúrgicos	Total	Area médica...	Area médica...	Area médica...	Total	Area Quirúrgica	Total	Cardiología...
S.S. Arica	DSS. ARICA		-	-	-	-	-	-	-	-	-	-
	HOSPITAL DE ARICA		-	-	-	-	-	13	-	13	-	-
	<b>Total</b>		-	-	-	-	-	13	-	13	-	-
S.S. Iquique	DSS. IQUIQUE		-	-	-	-	-	-	-	-	-	-
	HOSPITAL COMUNITARIO...		-	-	-	-	-	-	-	-	-	-
	HOSPITAL DR. ERNESTO TORRE		-	-	-	-	-	-	-	-	-	-
	<b>Total</b>		-	-	-	-	-	-	-	-	-	-
S.S. Antofagasta	DIRECCION SERVICIO DE...		-	-	-	-	-	-	-	-	-	-
	HOSPITAL DE ANTOFAGASTA		-	14	-	14	-	-	-	-	-	-
	HOSPITAL DE CALAMA		-	-	-	-	-	-	-	-	-	-
	HOSPITAL DE MEJILLONES		-	-	-	-	-	-	-	-	-	-
	<b>Total</b>		-	-	-	-	-	-	-	-	-	-

Posee el detalle de Cargos, desglosado por S.S, Establecimiento, y agrupación DEIS.

k. Dotación por Planta/Cargo Ley 18.834

Tipo de Atención	Agrupación	Unidad DEIS	Servicio de Salud	Establecimiento	Planta DIRECTIVOS								
					Cargo	ABOGADO	ADMINISTRATIVO	ASESOR JURIDICO	AUDITOR	CONTADOR	COORDINADOR...		
Atención Cerrada	Agudos	Agudos medicina	S.S. Antofagasta	HOSPITAL DE ANTOFAGASTA	-	-	-	-	-	-	-		
				<b>Total</b>	-	-	-	-	-	-	-		
				S.S. Valparaíso-San Antonio	HOSPITAL CARLOS VAN...	-	-	-	-	-	-		
			<b>Total</b>		-	-	-	-	-	-			
			S.S. Met. Sur Oriente	COMPLEJO ASISTENCIAL DR...	-	-	-	-	-	-			
				HOSPITAL METROPOLITAN...	-	-	-	-	-	-			
				<b>Total</b>	-	-	-	-	-	-			
			<b>Total</b>										

Posee el detalle de Cargos, desglosado por agrupación DEIS, S.S, Establecimientos, Planta y Cargo

Nota: Aún no existe una homologación de cargos, por tanto las ocurrencias que aparecerán son el compilado de la unificación de cada S.S

## I. Dotación por Planta/Cargo Leyes Médicas



Tipo de Atención	Agrupación	Unidad DEIS	Servicio de Salud	Establecimiento	Planta					
					C. DENTISTA...	DIRECTIVO	DIRECTOR ATENCION...	DIRECTOR DE...	DIRECTOR DE...	JEFATURA D...
Atención Cerrada	Agudos	Agudos medicina	S.S. Antofagasta	HOSPITAL DE ANTOFAGASTA	-	-	-	-	-	-
			<b>Total</b>		-	-	-	-	-	-
			S.S. Valparaíso-San Antonio	HOSPITAL CARLOS VAN...	-	-	-	-	-	-
			<b>Total</b>		-	-	-	-	-	-
			S.S. Met. Sur Oriente	HOSPITAL METROPOLITAN...	-	-	-	-	-	-
			<b>Total</b>		-	-	-	-	-	-
		Agudos quirúrgicos	S.S. Met. Sur	HOSPITAL BARROS LUCO-...	-	-	-	-	-	-
			<b>Total</b>		-	-	-	-	-	-
			S.S. Met. Occidente	HOSPITAL SAN JUAN DE DIOS	-	-	-	-	-	-
			<b>Total</b>		-	-	-	-	-	-
			<b>Total</b>		-	-	-	-	-	-
			<b>Total</b>		-	-	-	-	-	-
Area médica	Area médica Adulto	S.S. Valparaís...	HOSPITAL...	-	-	-	-	-	-	

Posee el detalle de Cargos, desglosado por agrupación DEIS, S.S, Establecimientos, Planta y Cargo

Nota: Aún no existe una homologación de cargos, por tanto las ocurrencias que aparecerán son el compilado de la unificación de cada S.S

### m. Cargos en Unidades DEIS No Vigentes

Servicio de Salud	Cargos en Unidades DEIS No Vigentes	Total Cargos	%
S.S. Arica	18	2.392	0,8%
S.S. Iquique	0	3.040	0,0%
S.S. Antofagasta	33	4.923	0,7%
S.S. Atacama	0	3.542	0,0%
S.S. Coquimbo	0	7.273	0,0%
S.S. Valparaíso-San Antonio	136	7.425	1,8%
S.S. Viña del Mar-Quillota	1	8.242	0,0%
S.S. Aconcagua	57	4.192	1,4%
S.S. O'Higgins	3	7.488	0,0%
S.S. Maule	10.829	10.829	100,0%
S.S. Ñuble	47	5.973	0,8%
S.S. Concepción	0	8.980	0,0%
S.S. Talcahuano	254	4.187	6,1%
S.S. Bio Bio	37	4.914	0,8%
S.S. Arauco	2.342	2.343	100,0%
S.S. Araucanía Norte	1	3.485	0,0%
S.S. Araucanía Sur	8.147	8.147	100,0%
S.S. Valdivia	1	5.210	0,0%
S.S. Osorno	4	3.856	0,1%
S.S. Del Reloncavi	4.466	4.466	100,0%
S.S. Aysén	18	2.427	0,7%
S.S. Magallanes	4	2.662	0,2%
S.S. Met. Oriente	1	10.318	0,0%
S.S. Met. Central	47	10.151	0,5%
S.S. Met. Sur	37	10.502	0,4%
S.S. Met. Norte	3.576	8.717	41,0%
S.S. Met. Occidente	248	11.618	2,1%
S.S. Met. Sur Oriente	513	8.382	6,1%
S.S. Chiloé	405	2.346	17,3%

Posee el detalle de cargos asociados a Unidades DEIS catalogadas como "No Vigentes". Esto se debe a la mala o no homologación de las unidades locales con las unidades DEIS definidas.

### n. Detalle Personas Unidades DEIS

Servicio de Salud	Tipo de Atención	Agrupación	Unidad DEIS	Unidad Local	Rut Funcionario	Nombre Funcionario	Total Cargos	%					
S.S. Arica	Apoyo Industrial	Administración Interna	Movilización General	UNIDAD DE MOVILIZACION	10.641.135-2	ALVAREZ ASENIO PEDRO BERNARDO	2	0,1%					
					10.681.135-0	GONZALEZ CORTEZ GUILLERMO	1	0,0%					
					10.971.509-1	RETAMAL CARDENAS JOSE LUIS	2	0,1%					
					13.411.911-K	COZ SOTO LUIS RENE	2	0,1%					
					15.016.618-7	CASTILLO RAMOS CESAR ALEJANDRO	2	0,1%					
					4.414.616-9	GALVEZ SOTO ROSA	2	0,1%					
					5.758.139-5	GUAJARDO SILVA MARGARITA	2	0,1%					
					6.526.576-2	MESIAS CANCINO GLADYS DE LAS MERCEDES	2	0,1%					
					6.827.360-9	HUERTA HUERTA GUSTAVO DEL ROSA	2	0,1%					
					9.248.096-8	VILLALON GUTIERREZ LUIS EDUARDO	2	0,1%					
					10.367.073-K	ABURTO NECULPAN OLGA HORTENSIA	2	0,1%					
					11.201.597-3	CASTILLO OVIEDO IVANIA DEL CARMEN	2	0,1%					
					12.170.001-8	GISPE MEDINA VLADIMIR FAUSTINO	2	0,1%					
					13.411.719-2	MALDONADO VALENZUELA MARCELA ALEJANDRA	2	0,1%					
					17.369.171-8	JUAREZ VELASQUEZ VICTOR CLAUDIO	2	0,1%					
					5.391.254-0	PEREZ MORALES SERGIO AMBROSIO	2	0,1%					
					5.587.623-1	RAMIREZ HECHT JORGE HERNAN	2	0,1%					
					5.626.185-0	ARDILES ZAPATA PABLO EDUARDO	2	0,1%					
					5.966.729-7	SANCHEZ SANHUEZA ALEX FERNANDO	2	0,1%					
					S.S. Arica	Apoyo Industrial	Administración Interna	Lavandería	UNIDAD DE LAVANDERIA	4.414.616-9	GALVEZ SOTO ROSA	2	0,1%
5.758.139-5	GUAJARDO SILVA MARGARITA	2	0,1%										
6.526.576-2	MESIAS CANCINO GLADYS DE LAS MERCEDES	2	0,1%										
6.827.360-9	HUERTA HUERTA GUSTAVO DEL ROSA	2	0,1%										
9.248.096-8	VILLALON GUTIERREZ LUIS EDUARDO	2	0,1%										
10.367.073-K	ABURTO NECULPAN OLGA HORTENSIA	2	0,1%										
11.201.597-3	CASTILLO OVIEDO IVANIA DEL CARMEN	2	0,1%										
12.170.001-8	GISPE MEDINA VLADIMIR FAUSTINO	2	0,1%										
13.411.719-2	MALDONADO VALENZUELA MARCELA ALEJANDRA	2	0,1%										
17.369.171-8	JUAREZ VELASQUEZ VICTOR CLAUDIO	2	0,1%										
5.391.254-0	PEREZ MORALES SERGIO AMBROSIO	2	0,1%										
5.587.623-1	RAMIREZ HECHT JORGE HERNAN	2	0,1%										
5.626.185-0	ARDILES ZAPATA PABLO EDUARDO	2	0,1%										
5.966.729-7	SANCHEZ SANHUEZA ALEX FERNANDO	2	0,1%										
S.S. Arica	Apoyo Industrial	Administración Interna	Mantenimiento	MANTENCION Y PLANIFICACION						5.391.254-0	PEREZ MORALES SERGIO AMBROSIO	2	0,1%
										5.587.623-1	RAMIREZ HECHT JORGE HERNAN	2	0,1%
										5.626.185-0	ARDILES ZAPATA PABLO EDUARDO	2	0,1%
										5.966.729-7	SANCHEZ SANHUEZA ALEX FERNANDO	2	0,1%

Posee el detalle de personas asociadas a Unidades DEIS.

## 2.6.8 Comparativo Dotación Efectiva

Esta pestaña permite realizar comparativos entre distintos meses

### o. Detalle Comparativo Dotación efectiva

Servicio de Salud	Establecimiento	Ley 19.664								Ley 18.834				Ley 15...
		Cargos				Horas				Cargos				
		Efectivos Abr-11	Efectivos Mar-11	%	Indicador	Efectivos Abr-11	Efectivos Mar-11	%	Indicador	Efectivos Abr-11	Efectivos Mar-11	%	Indicador	
S.S. Arica	DSS. ARICA	1	1	100,0%	✓	2.376	1.848	128,6%	↑	130	131	99,2%	↓	
	HOSPITAL DE ARICA	7	7	100,0%	✓	2.673	2.574	103,8%	↑	845	838	100,8%	↑	
	<b>Total</b>	<b>8</b>	<b>8</b>	<b>100,0%</b>	<b>✓</b>	<b>5.049</b>	<b>4.422</b>	<b>114,2%</b>	<b>↑</b>	<b>975</b>	<b>969</b>	<b>100,6%</b>	<b>↑</b>	
S.S. Iquique	DSS. IQUIQUE	1	0	-	↑	2.893	2.552	113,4%	↑	141	140	100,7%	↑	
	HOSPITAL COMUNITARIO ALTO HOSPICIO	0	0	-	✓	770	770	100,0%	✓	74	74	100,0%	✓	
	HOSPITAL DR. ERNESTO TORRE	5	5	100,0%	✓	4.158	4.191	99,2%	↓	971	969	100,2%	↑	
	<b>Total</b>	<b>6</b>	<b>5</b>	<b>120,0%</b>	<b>↑</b>	<b>7.821</b>	<b>7.513</b>	<b>104,1%</b>	<b>↑</b>	<b>1.186</b>	<b>1.183</b>	<b>100,3%</b>	<b>↑</b>	
S.S. Antofagasta	DIRECCION SERVICIO DE SALUD ANTOFAGASTA	1	1	100,0%	✓	891	869	102,5%	↑	260	258	100,8%	↑	
	HOSPITAL DE ANTOFAGASTA	8	8	100,0%	✓	4.862	4.818	100,9%	↑	1.089	1.090	99,8%	↓	
	HOSPITAL DE CALAMA	0	0	-	✓	2.035	2.035	100,0%	✓	364	367	99,2%	↓	
	HOSPITAL DE MEJILLONES	0	0	-	✓	352	308	114,3%	↑	38	40	95,0%	↓	
	HOSPITAL DE TALTAL	0	0	-	✓	484	396	122,2%	↑	78	78	100,0%	✓	
	HOSPITAL DE TOCOPILLA	0	0	-	✓	704	704	100,0%	✓	182	182	100,0%	✓	
	<b>Total</b>	<b>9</b>	<b>9</b>	<b>100,0%</b>	<b>✓</b>	<b>9.328</b>	<b>9.130</b>	<b>102,2%</b>	<b>↑</b>	<b>2.011</b>	<b>2.015</b>	<b>99,8%</b>	<b>↓</b>	
S.S. Atacama	DSS. ATACAMA	0	0	-	✓	1.133	581	202,0%	↑	147	144	102,1%	↑	
	HOSPITAL DE CHAÑARAL	0	0	-	✓	297	297	100,0%	✓	66	66	100,0%	✓	
	HOSPITAL DE COPIAPO	10	10	100,0%	✓	3.377	3.234	104,4%	↑	724	699	103,6%	↑	
	HOSPITAL DE HUIASCO	0	0	-	✓	484	484	100,0%	✓	55	55	100,0%	✓	
	HOSPITAL DE VALLENAR	5	5	100,0%	✓	1.694	1.793	94,5%	↓	383	386	99,2%	↓	
	HOSPITAL DIEGO DE ALMAGRO	0	0	-	✓	484	440	110,0%	↑	63	65	96,9%	↓	

## 2.6.9 Distribución por Planta

### p. Total Cargos Ley 18.834



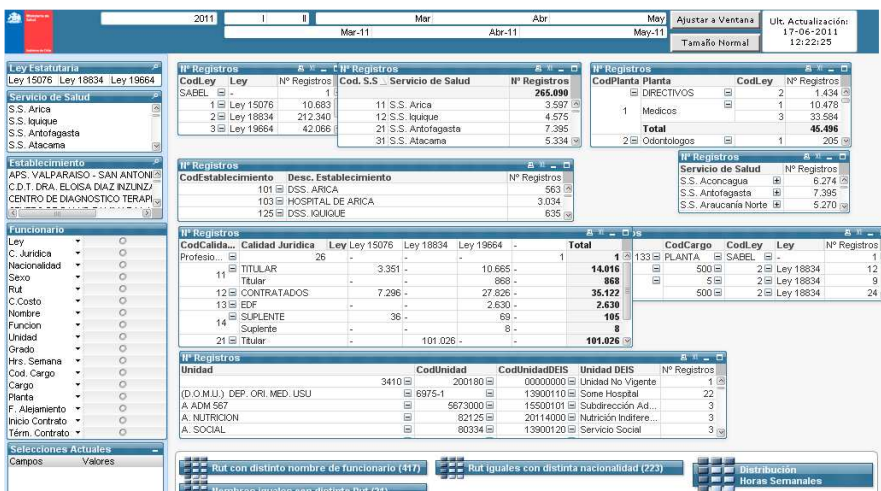
Posee la distribución de Cargos para la Ley 18.834 distribuido por Planta

### q. Total Cargos/Horas Leyes Médicas



Posee la distribución de Cargos/Horas para las Leyes Médicas distribuido por Planta. El cambio se produce al presionar el ícono cíclico

## 2.6.10 Validación y consistencia de datos



The screenshot displays a software interface for data validation and consistency checks. It features several pivot tables and filters. The main table shows the distribution of records across different laws (Ley 15076, Ley 18834, Ley 19864) and plant types (SABEL, S.S. Arica, S.S. Iquique, S.S. Antofagasta, S.S. Atacama). Other tables show details for establishments, professions, and units. The interface includes navigation tabs for 'Rut con distinto nombre de funcionario (417)', 'Rut iguales con distinta nacionalidad (223)', and 'Distribución Horas Semanales'.

Posee elementos de validación de información en tablas pivotantes.

## 2.6.11 Detalle Validación y consistencia de datos

Ley Estatutaria		Detalle de Funcionario		Ley		Servicio de Salud		Establecimiento	
Ley 15076	Ley 18834	Ley 19664	Rut Funcionario	Nombre Completo Funcionario	Comb. Horas	HorasTotales	CodServicio	CodEstablecimiento	Establecimiento
S.S. Arica	S.S. Iquique	S.S. Antofagasta	16.539.698-7	DIAZ ARANQUE FALLINA VIVIANA	44/44	88	S.S. Vña del Mar-Qui...	HOSPITAL DR. GUSTAVO FRICK	
S.S. Atacama			16.791.133-3	SARMIENTO HERNANDEZ VALESKA SO...	44/44	88	S.S. Vña del Mar-Qui...	HOSPITAL DR. GUSTAVO FRICK	
			16.103.801-8	AZUA BASAEZ LIDIA AMALIA	44/44	88	S.S. Vña del Mar-Qui...	HOSPITAL DR. GUSTAVO FRICK	
			10.409.019-2	DIAZ VALDES RODRIGO GONZALO	44/44	88	S.S. Vña del Mar-Qui...	HOSPITAL DR. GUSTAVO FRICK	
			15.817.567-3	SERRANO JAMETT URSULA ESTER	44/44	88	S.S. Vña del Mar-Qui...	HOSPITAL DR. GUSTAVO FRICK	
			15.308.534-K	GRAGE BARRIA MARIO JACOB	22/28/28	78	S.S. Osorno	HOSPITAL DE OSORNO	

Funcionario	Archivo	Fila	Formulario	Fecha_Archivo	Año	Mes	CodServicio	Servicio de Salud	CodEstablecimiento	Establecimiento
Ley	2011030011_FORM1.txt	1	2010	15-04-2011 14:07:27	2011	3	11 S.S. Arica		101 DSS. ARICA	
C. Juridica	2011030011_FORM1.txt	2	2010	15-04-2011 14:07:27	2011	3	11 S.S. Arica		101 DSS. ARICA	
Nacionalidad	2011030011_FORM1.txt	3	2010	15-04-2011 14:07:27	2011	3	11 S.S. Arica		101 DSS. ARICA	
Sexo	2011030011_FORM1.txt	4	2010	15-04-2011 14:07:27	2011	3	11 S.S. Arica		101 DSS. ARICA	
Rut	2011030011_FORM1.txt	5	2010	15-04-2011 14:07:27	2011	3	11 S.S. Arica		101 DSS. ARICA	
C.Costo	2011030011_FORM1.txt	6	2010	15-04-2011 14:07:27	2011	3	11 S.S. Arica		101 DSS. ARICA	
Nombre	2011030011_FORM1.txt	7	2010	15-04-2011 14:07:27	2011	3	11 S.S. Arica		101 DSS. ARICA	
Funcion	2011030011_FORM1.txt	8	2010	15-04-2011 14:07:27	2011	3	11 S.S. Arica		101 DSS. ARICA	
Unidad	2011030011_FORM1.txt	9	2010	15-04-2011 14:07:27	2011	3	11 S.S. Arica		101 DSS. ARICA	
Grado	2011030011_FORM1.txt	10	2010	15-04-2011 14:07:27	2011	3	11 S.S. Arica		101 DSS. ARICA	
Hrs. Semana	2011030011_FORM1.txt	11	2010	15-04-2011 14:07:27	2011	3	11 S.S. Arica		101 DSS. ARICA	
Cod. Cargo	2011030011_FORM1.txt	12	2010	15-04-2011 14:07:27	2011	3	11 S.S. Arica		101 DSS. ARICA	
Cargo	2011030011_FORM1.txt	13	2010	15-04-2011 14:07:27	2011	3	11 S.S. Arica		101 DSS. ARICA	
Planta	2011030011_FORM1.txt	14	2010	15-04-2011 14:07:27	2011	3	11 S.S. Arica		101 DSS. ARICA	

Posee el detalle completo de los registros involucrados en la consulta actual, replicando todos los filtros de otras hojas también.

## 2.6.12 Análisis de Correlativos

Ley Estatutaria		Usos de Correlativo por S.S.		Ley		Servicio de Salud		Establecimiento	
Ley 15076	Ley 18834	Ley 19664	CodServicio	Servicio de Salud	Correlativo de Planta	Total de usos	CodServicio	CodEstablecimiento	Establecimiento
S.S. Arica	S.S. Iquique	S.S. Antofagasta			100000	3	S.S. Vña del Mar-Qui...	HOSPITAL DR. GUSTAVO FRICK	
S.S. Atacama					100005	3	S.S. Vña del Mar-Qui...	HOSPITAL DR. GUSTAVO FRICK	
					100010	3	S.S. Vña del Mar-Qui...	HOSPITAL DR. GUSTAVO FRICK	
					100015	3	S.S. Vña del Mar-Qui...	HOSPITAL DR. GUSTAVO FRICK	
					100025	3	S.S. Vña del Mar-Qui...	HOSPITAL DR. GUSTAVO FRICK	
					100030	3	S.S. Vña del Mar-Qui...	HOSPITAL DR. GUSTAVO FRICK	
					100075	3	S.S. Vña del Mar-Qui...	HOSPITAL DR. GUSTAVO FRICK	
					100090	3	S.S. Vña del Mar-Qui...	HOSPITAL DR. GUSTAVO FRICK	
			11 S.S. Arica		100095	3	S.S. Vña del Mar-Qui...	HOSPITAL DR. GUSTAVO FRICK	
					100125	3	S.S. Vña del Mar-Qui...	HOSPITAL DR. GUSTAVO FRICK	
					100135	3	S.S. Vña del Mar-Qui...	HOSPITAL DR. GUSTAVO FRICK	
					100140	3	S.S. Vña del Mar-Qui...	HOSPITAL DR. GUSTAVO FRICK	
					100155	3	S.S. Vña del Mar-Qui...	HOSPITAL DR. GUSTAVO FRICK	
					100180	3	S.S. Vña del Mar-Qui...	HOSPITAL DR. GUSTAVO FRICK	
					100185	3	S.S. Vña del Mar-Qui...	HOSPITAL DR. GUSTAVO FRICK	
					100190	3	S.S. Vña del Mar-Qui...	HOSPITAL DR. GUSTAVO FRICK	
					100205	3	S.S. Vña del Mar-Qui...	HOSPITAL DR. GUSTAVO FRICK	
					100215	3	S.S. Vña del Mar-Qui...	HOSPITAL DR. GUSTAVO FRICK	

Posee el análisis del reúso de correlativos de planta por servicio de salud.

- a. Usos de Correlativo por S.S

CodServicio	Servicio de Salud	Correlativo de Planta	Total de usos
11	S.S. Arica	100000	3
		100005	3
		100010	3
		100015	3
		100025	3
		100030	3
		100075	3
		100090	3
		100095	3
		100125	3
		100135	3
		100140	3
		100165	3
		100180	3
		100185	3
		100190	3
		100205	3
100215	3		

Posee los correlativos reutilizados por cada servicio de salud, permitiendo su rápida identificación.

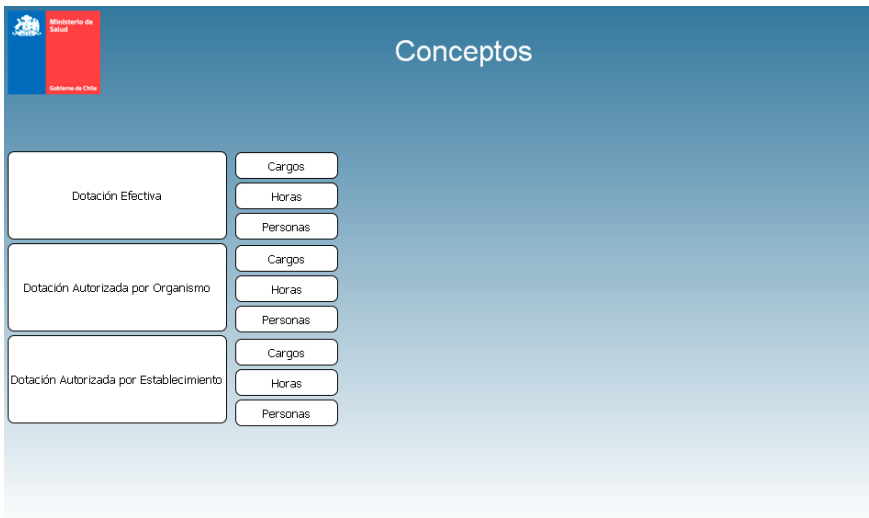
#### b. Detalle de Funcionario

Nº de Corr	CodServicio	Corr. Planta	Corr. Informado	Rut Funcionario	Nombre Completo Funcionario	Ley	Establecimiento
2	11	102915	102915	15.776.296-6	COLQUE SANCHEZ GUSTAVO LAUTARO	Ley 15076	HOSPITAL DE ARICA
		102995	102995	10.709.745-7	PEREZ CAMPUSANO CLAUDIO ESTEBAN	Ley 15076	HOSPITAL DE ARICA
		103740	103740	3.980.610-K	FRITIS CASTRO EDUARDO	Ley 19664	HOSPITAL DE ARICA
		103835	103835	16.227.009-5	CASTRO GUERRA GUILLERMO ANDRES	Ley 19664	DSS. ARICA
		103960	103960	5.308.119-3	ROMERO CASTILLO HECTOR HUGO	Ley 19664	HOSPITAL DE ARICA
		103985	103985	11.477.669-6	CISTERNAS CARDENAS FERNANDO JA...	Ley 19664	HOSPITAL DE ARICA
		104005	104005	13.723.048-8	TARUD CONTRERAS MERILIN ANDREA	Ley 19664	DSS. ARICA
		104020	104020	16.396.758-8	TORRES SERRA CAMILA ANDREA	Ley 19664	DSS. ARICA
		104135	104135	13.212.472-8	NAVARRETE MONTALVO ANDREA	Ley 19664	DSS. ARICA
		104185	104185	15.718.996-4	ALARCON ELGUETA RENATO JAVIER	Ley 19664	DSS. ARICA
		104490	104490	13.632.780-1	AYCA CORTES RAQUEL AMANDA	Ley 19664	HOSPITAL DE ARICA
		104780	104780	13.862.863-9	OPELLANA RAMIREZ XENIA PAULINA	Ley 19664	DSS. ARICA
		104785	104785	9.069.025-6	FLEMING MEZA ALEJANDRO RAMON	Ley 19664	HOSPITAL DE ARICA
		104790	104790	22.409.582-1	ORTEGA MOSQUEIRA JUAN ANTHONY	Ley 19664	DSS. ARICA
		104795	104795	15.971.026-2	RETAMAL CHANG JUAN ANTONIO	Ley 19664	DSS. ARICA
		104800	104800	17.565.127-6	CORNEJO CALAS JORGE ANDRES	Ley 19664	DSS. ARICA
		104805	104805	15.774.154-3	ACUÑA MARTINEZ MARIA JESUS	Ley 19664	DSS. ARICA
		104810	104810	13.862.665-2	DENEGRY SILVA DANIELLA ALICIA	Ley 19664	DSS. ARICA
		104815	104815	16.006.286-K	MOYANO NAVARRETE CRISTIAN GONZ...	Ley 19664	DSS. ARICA
		104820	104820	10.997.149-9	MONTALVO VASQUEZ DOMINGO DIEGO	Ley 19664	DSS. ARICA
104825	104825	15.657.969-6	CASTILLO MARIQUEO GABRIELA EDITH	Ley 19664	DSS. ARICA		
104830	104825	13.212.472-8	NAVARRETE MONTALVO ANDREA	Ley 19664	DSS. ARICA		
		14.725.181-5	TOALA DONOSO MARTHA CECILIA	Ley 19664	DSS. ARICA		

Posee el detalle de los funcionarios que están reutilizando el correlativo de planta

## 2.6.13 Conceptos





Posee las definiciones para cada concepto utilizado en el reporte y sus consideraciones respecto a filtros y/o cálculos realizados.

## 2.6.14 Ayuda

**Ayuda de Navegación** Última Recarga: 03-06-2011 17:43:48

**Hacer Selecciones**  
 Para hacer una selección, haga clic en el valor de datos del que quiera más información. El valor de datos seleccionado cambiará su color a verde. Los valores compatibles con la selección son blancos y los valores no relacionados son grises. Para seleccionar más de un elemento en el mismo cuadro de lista, mantenga presionada la tecla CTRL mientras selecciona valores adicionales.

**Limpiar Selecciones**  
 Para borrar las selecciones haga clic en el "Botón Borrar Selecciones" en la barra de herramientas. Para borrar selecciones de un campo específico, haga clic en el ícono de borrar.

**Buscar**  
 Haga clic en la barra de título del cuadro de lista. Comience escribiendo el valor o número que desee encontrar. Presione enter o haga clic en un valor para seleccionar.

**Iconos Minimizados**  
 Haga doble clic en los iconos minimizados para lanzarlos. Posiciónese encima del ícono minimizado con el cursor para ver el título completo.

**Botones Cíclico y Jerárquico**  
 Si está disponible, haga clic en un botón cíclico o jerárquico para mostrar o profundizar a la siguiente variable en el gráfico.

**Imprimir Gráfico o Tabla**  
 Haga clic en el ícono ubicado a la derecha de la barra de Título del Gráfico o Tabla para Lanzar su contenido a la impresora.

**Enviar Datos a Excel**  
 Haga clic en el ícono ubicado a la derecha de la barra de Título del Gráfico o Tabla para enviar los datos a Excel.

Cargos Ciclico		Cargos Drilldown	
Servicio de Salud	Total Cargos	Servicio de Salud	Total Cargos
S.S. Arica	1.207	S.S. Aconcagua	2.105
S.S. Iquique	1.526	S.S. Antofagasta	2.461
S.S. Antofagasta	2.461	S.S. Araucanía Norte	1.773

Barra de Título >>

Establecimiento

APS. VALPARAISO - SAN ANT

C.D.T. DRA. ELOISA DIAZ INZU

CENTRO DE DIAGNOSTICO TER

Posee elementos de ayuda respecto al uso del modelo y de la herramienta QlikView.